

“Información de Seguridad”

➤ Descripción del Vehículo:

Marca	HAVAL
Modelo	Jolion Híbrido
Año Fabricación	2021









➤ **Sistema de Desactivación Primario:** El vehículo tiene baterías de tracción de alto voltaje de 338.6V (paquete de batería de celda BYD) y 337.6 (paquete de batería de celda CATL) ubicadas en el maletero del vehículo. El fabricante no recomienda que la desactivación de la tracción sea operada por el usuario. Hay las siguientes sugerencias en el manual del usuario:

"Está prohibido tocar, desmontar o reemplazar las partes con señales de advertencia de alto voltaje, cables de color naranja y sus conectores en el vehículo para evitar descargas eléctricas de alto voltaje".

➤ Cualquier tipo de intervención en los componentes de alta tensión debe ser realizado por los Concesionarios de la marca.

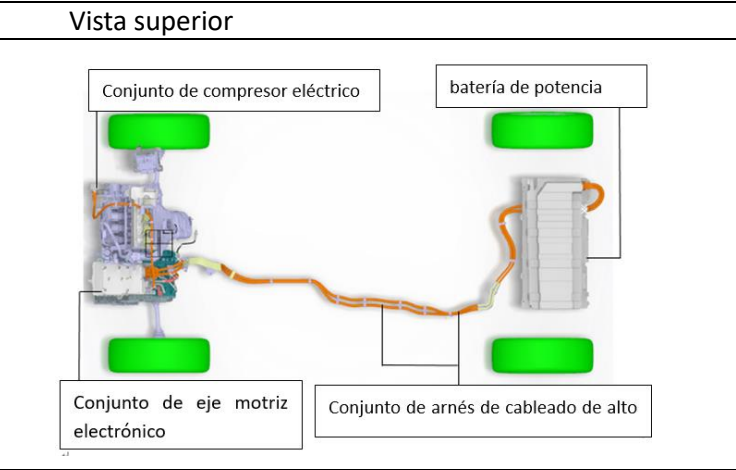
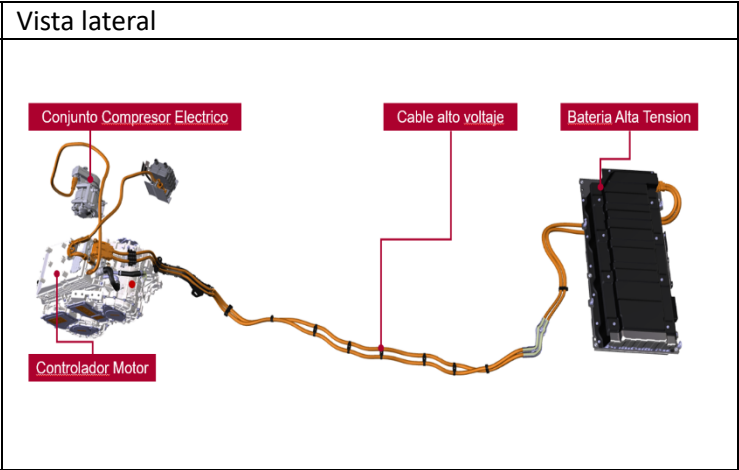
➤ Diagrama del Procedimiento de Desactivación:

	1.- Corte contacto y espere al menos 5 minutos		5. Desconecte el borne negativo y positivo de la batería de servicio, proteja los bornes con un aislante adecuado.
	2.- Levante el seguro de bloqueo 3.- Presione el dispositivo de bloqueo y levante el enchufe.		6. Utilice los elementos de seguridad para desconectar el enchufe de alta tensión.
	4.- Bloquear el conector utilizando un candado como seguridad		7. Confirmar que el vehículo esté desconectado del alto voltaje

➤ Sistema de Desactivación Alternativo:

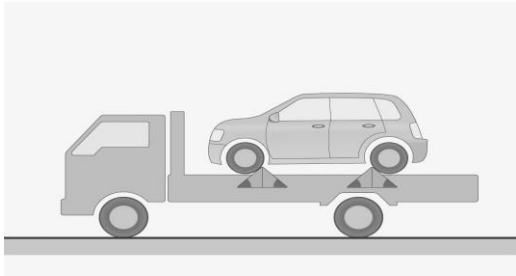
El vehículo cuenta con una batería de accesorio de 12 volts. En el maletero ante la necesidad de una emergencia se debe desconectar el borne negativo.

➤ Diagrama del Sistema de Alto Voltaje del Vehículo:

Vista superior	Vista lateral
	


## **Procedimiento de Remolque o transporte del vehículo**

Cuando sea necesario remolcar el vehículo, recomendamos utilizar un camión remolque o un camión de plataforma abierta, y tratar de confiarlo a un proveedor de servicios o una empresa de remolque profesional para el traslado.



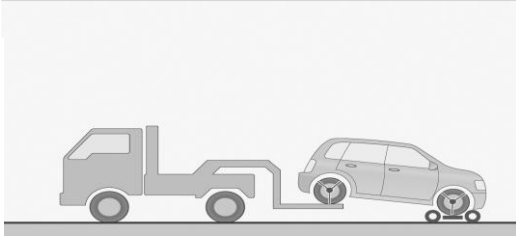
- **Usar un camión de plataforma abierta para arrastrar**

Al remolcar con un camión de Plataforma abierta, el vehículo debe estar bloqueado firmemente.



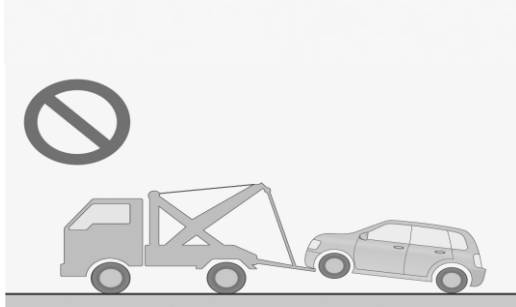
- **Usar un camión remolque para remolcar desde el frente**

Las ruedas traseras y los ejes del vehículo están en buen estado. Suelte el freno de mano y bloquee el vehículo firmemente.




- **Para Remolcar desde atrás**

El tráiler debe colocarse debajo de las ruedas delanteras del auto y bloquearse firmemente.



- **Prohibir el uso de un camión grúa para remolcar**

Ante una emergencia, si no puede usar un vehículo profesional para remolcar,



puede usar temporalmente un gancho de remolque para remolcar el vehículo. Este método de remolque solo puede remolcar una distancia corta sobre un pavimento duro a baja velocidad.